




Typen und implementierte Funktionen der Standard Line KEA 111 / KEA 112

Legende:

Eine Ziffer gibt die Anzahl der Funktionen an, die in der Automatik enthalten sind.

Eine Hardwareerweiterung durch Zusatzmodule ist nicht möglich.

			
	KEA 111 ERSY	KEA 111 PANE	KEA 112 MOBL
	Notstrombetrieb mit Übergabesynchronisierung	Notstrombetrieb mit Übergabesynchronisierung, Netzparallelbetrieb	Start-Stop-Automatik für Inselbetriebsaggregate
Netzspannungswächter	1	1	-
Generatorspannungswächter	1	1	1
Netzstromwächter	-	-	-
Generatorstromwächter	1	1	-
Netzausfallschutz im Parallelbetrieb	-	1	-
Synchronisierungsfunktion	1	1	-
Leistungsregler	-	1	-
Cos phi Regler	-	-	-
Analogeingang für VDO Geber	2	2	2
Analogeingang für Sollwertvorgabe	-	-	-
Option für Analogeingänge (ohne Module)	-	-	-
Analogeingang für Lastverteilung	1	1	1
Analogausgang für Drehzahlregler	-	-	-
Option für Analogausgänge (ohne Module)	-	-	-
CAN Schnittstelle 0	-	-	-
CAN Schnittstelle 1	-	-	-